

Årsregnskap 2023
Småkraft Green Bond 1 AS

Småkraft Green Bond 1 AS

Småkraft Green Bond 1 AS ("Selskapet" eller "Småkraft") er et datterselskap av Småkraft AS. Småkraft er et kraftselskap som investerer, utvikler og driver småkraftverk i samarbeid med lokale grunneiere. Selskapet har ingen ansatte.

Ved utgangen av 2023 hadde Småkraft åtte vannkraftverk i drift lokalisert over hele Norge, bortsett fra prissone NO 1 – Østlandet.

Småkraft Green Bond 1 AS er et aksjeselskap stiftet i Norge med forretningsadresse Solheimsgaten 15, Bergen. Selskapet er skattemessig hjemmehørende i Norge.

ESG og kvalitet

Se Småkraft ASs Bærekraftsrapport for flere detaljer om ESG og samfunnsansvar generelt.

Arbeidsmiljø og personell

Småkraft Green Bond 1 AS har ingen ansatte. Morselskapet Småkraft AS leverer nødvendig service innen drift og administrasjon til Selskapet.

Småkraft AS skal være en attraktiv arbeidsgiver med fokus på å beholde ansatte og opprettholde et godt arbeidsmiljø. Vi tror at mangfold av bakgrunn, interesser og kunnskap er viktig for å sikre en mest mulig variert og best mulig kompetanse for å løse oppgavene vi står overfor. Enhver form for rasisme eller diskriminering er uakseptabelt i Småkraft.

Småkraft-konsernet er opptatt av å gi like muligheter for menn og kvinner. Selskapet erkjenner at kvinner er underrepresentert i selskapet, så vel som i bransjen. Kraftsektoren generelt, og spesielt småskala vannkraftsektoren, har over tid vært dominert av menn. Småkraft har en ambisjon om å jobbe mot denne ubalansen, og vi oppfordrer kvinner til å søke stillinger i selskapet. Vi praktiserer ikke kjønnskvolterering når vi rekrutterer nye medarbeidere, men har mottatt søknad fra høyt kvalifiserte kvinnelige søkere. Styret har to styremedlemmer, hvorav en er kvinne.

Fremtidsutsikter

I løpet av 2023 har Småkraft fortsatt å lete etter driftsforbedring og utforske vekst- og diversifiseringsmuligheter. Vi har satt i gang prosjekter for å sikre at vi tilpasser oss endringer i energimarkedet. Småkraft tilstreber å være konkurransedyktig i det vi gjør og å være motstandsdyktig mot eksterne faktorer som påvirker firmaet i det videre.

Finansiell gjennomgang

Resultatregnskap

Selskapets energisalg var i 2023 NOK 41,4 millioner mot NOK 108,2 millioner i 2022. Årsaken til denne reduksjonen er langt lavere spot priser gjennom 2023 enn foregående år.

Avskrivinger i 2023 var NOK 13,7 millioner som for 2022. Falleie var i 2023 NOK 8,2 millioner redusert fra NOK 30,9 millioner i 2022. Falleie er tett korrelert mot omsetning som følge av at falleie honoreres basert på avtalte faktorer ifht. brutto omsetning eller netto resultat.

Driftsresultat i 2023 var NOK 10,7 millioner mot NOK 52,7 millioner i fjor av grunner redegjort for over. Tilsvarende ble resultat før skatter NOK 13,2 millioner i 2023 som utgjorde en reduksjon på 77 % sammenlignet med 2022 resultatet.

Balanseoppstilling

Sum eiendeler utgjør NOK 730 millioner pr. 31.12.2023 mot 727 millioner pr. 31.12.2022. Anleggsmidler utgjør NOK 723,7 millioner (674,2 millioner).

Egenkapitalen har økt med NOK 81 millioner hovedsakelig som en konsekvens av emisjon gjennom tingsinnskudd av to datterselskaper fra morselskapet Småkraft AS i løpet av 2023. Egenkapitalandelen utgjør pr. 31.12.2023 84 % mot 73 % pr. utgangen av 2022.

Kontantstrømsanalyse

Kontantstrøm fra operasjonelle aktiviteter utgjorde NOK 8,1 millioner i 2023 mot NOK 87,8 millioner i 2022. Årsaken til reduksjonen skyldes som nevnt over lavere oppnådd kraftpriser i 2023 sammenholdt mot 2022.

Investeringsaktivitetene gav netto en utbetaling på NOK 6,2 millioner i 2023 mot netto innbetalinger på 12,6 millioner i 2022.

Finansieringsaktiviteter innebar en utbetaling på NOK 50 millioner i 2023 redusert med NOK 53 millioner sammenholdt med 2022.

Beholdning av likvider ble oppsummert redusert fra NOK 49,1 millioner i 2022 til NOK 1 million pr. utløpet av 2023.

Kritiske regnskapsestimater

Selskapet gjør estimater og forutsetninger om fremtiden. Disse estimatene er basert på den faktiske underliggende virksomheten, dens nåværende og forventede lønnsomhet over tid, og forventninger om eksterne faktorer som kraftpriser, renter, valutakurser og andre faktorer som er utenfor Selskapets kontroll.

Risiko gjennomgang

Operasjonelle risikofaktorer

Risikostyring er viktig for verdiskapingen og er en integrert del av næringsvirksomheten i Småkraft Green Bond 1 AS.

Selskapets resultat vil påvirkes av endringer i kraftpriser, klima- og værændringer, samt endringer i valutakurser og rentenivå.

Betydelig risiko for volum, pris og valutaveksling er knyttet til produksjon og salg av elektrisk kraft. Kun et fåtall av kraftverkene til Småkraft Green Bond 1 AS har magasiner, og uregulert kraftproduksjon er mer utsatt for svingninger enn regulert produksjon av elektrisk kraft.

Hydrologi og kraftpriser er fortsatt de viktigste risikofaktorene for de kommende periodene.

Småkraft kan også påvirkes av klimaendringer og selskapet har iverksatt flere tiltak for å identifisere potensielle risikoer og muligheter. Evaluering av nye oppkjøp og utviklingsmuligheter vurderes med tanke på forventede endringer i hydrologi. I detaljplanleggingen av nye anlegg vurderer vi nå hvordan klimaendringer kan påvirke designkriteriene for installasjoner, både i form av økt kjøring, men også sikkerheten ved installasjoner i forhold til ekstremvær.

Finansielle risiko faktorer

Selskapet er eksponert for en rekke finansielle risikoer: likviditetsrisiko, markedsrisiko (inkludert valuta, rentesats og pris) og kredittisiko. Den finansielle risikostyringsprosessen fokuserer på uforutsigbarheten i finansmarkedene og søker å minimere potensielle negative effekter på selskapets økonomiske resultater.

Likviditetsrisiko

Selskapets målsetting er å opprettholde en balanse mellom kontinuitet i finansiering og fleksibilitet gjennom bruk av interne trekkfasiliteter, og til enhver tid ha tilstrekkelig med kontanter eller kontantekvivalenter til å kunne finansiere sin virksomhet og investeringer i samsvar med konsernets strategiske plan. Selskapet hadde kontanter og kontantekvivalenter på NOK 1,0 million ved utgangen av 2023. Dette vurderes, sett i sammenheng med mulig opptrekk på intern gjeld fra morselskapet, til å være tilstrekkelig finansiering for selskapets nåværende aktivitetsnivå i løpet av 2024.

Valutakurs risiko

Selskapets virksomhet er eksponert for valutarisiko som følge av ulike eksponeringer mot valutasvingninger, primært med hensyn til EUR og NOK.

Renterisiko

Selskapets eksponering mot risikoen for endringer i markedsrentene er minimal ettersom de langsiktige gjeldsforpliktelsene kun inngås mot morselskapet.

Kreditt risiko

Dagens hovedmarked for selskapets tjenester er vannkraftproduksjon gjennom en megler til Nordpool. Konsernet foretar løpende kredittvurderinger av sine kraftmeglere og krever generelt ikke vesentlig sikkerhet. Kredittrisikoen vurderes som begrenset.

Skatter og regulatorisk risiko

Ved å innføre nye skattetiltak for Småkrafts virksomhet, som vindfallskatt og de pågående diskusjonene om endringer i definisjonen av kraftverk som er utsatt for grunnrentebeskatning, vil norske myndigheter over tid kunne øke skattetrykket for selskaper som Småkraft. I påvente av nye reguleringer vil Småkrafts lønnsomhet over tid kunne bli negativt påvirket. Aksjonærenes vilje til å investere i mer grønn energi i vårt hjemmemarked kan bli redusert.

Styreansvarsforsikring

Småkraft har en forsikring for ansvaret til selskapets styremedlemmer og ledere. Forsikringen dekker personlige juridiske forpliktelser, inkludert saksomkostninger for forsvaret. Ansvarsgrensen er pr krav og også samlet pr år for Småkraft-konsernet.

Fortsatt drift


Årsregnskapet er avlagt under forutsetning om fortsatt drift, og styret har bekreftet at dette var realistisk på det tidspunktet regnskapet ble godkjent. I vurderingen av forutsetningen om fortsatt drift har styret og ledelsen tatt hensyn til kontantstrømprognoser, finansieringsbehov og produksjonskapasitet. Tatt i betraktning alle relevante risikofaktorer og tilgjengelige finansieringsalternativer, har styret en rimelig forventning om at konsernet har tilstrekkelige ressurser til å fortsette sin operasjonelle eksistens i overskuelig fremtid.

Hendelser etter balansedato

Selskapet gjennomførte fusjon med de to heleide datterselskapene Lotsberg Kraftverk AS og Hovland Kraftverk AS pr. 18.03.2024.

Bergen, Norge, 05.04.2024

Styret i Småkraft Green Bond 1 AS



Styreleder
Dag Tønjum



Styremedlem
Åshild Bråten



Daglig leder
Tina Rasmussen

RESULTATREGNSKAP

SMÅKRAFT GREEN BOND 1 AS

DRIFTSINNEKTER OG DRIFTSKOSTNADER	Note	2023	2022
Energisalg	1	41 439 350	108 189 535
Sum driftsinntekter		41 439 350	108 189 535
Beholdningsendring opprinnelsesgarantier	2	-458 320	0
Overføringskostnader		1 593 634	3 728 681
Avskrivning av driftsmidler og immaterielle eiendeler	3, 4	13 712 151	13 706 392
Falleie		8 146 577	30 853 419
Eiendomsskatt		2 767 913	2 525 025
Annen driftskostnad		4 994 059	4 632 401
Sum driftskostnader		30 756 013	55 445 919
Driftsresultat		10 683 337	52 743 616
FINANSINNEKTER OG FINANSKOSTNADER			
Renteinntekt fra foretak i samme konsern		5 774 708	5 895 781
Annen renteinntekt		821 992	270 769
Rentekostnad til foretak i samme konsern		4 032 103	3 121 861
Annen rentekostnad		21 626	0
Annen finanskostnad		0	2 300
Resultat av finansposter		2 542 971	3 042 389
Resultat før skattekostnad		13 226 308	55 786 005
Skattekostnad på resultat	6	2 972 851	12 337 827
Årsresultat	7	10 253 457	43 448 178
OVERFØRINGER			
Avsatt konsernbidrag	7	13 688 481	46 885 176
Avsatt til annen egenkapital	7	-3 435 024	-3 436 998
Sum overføringer		10 253 457	43 448 178

BALANSE

SMÅKRAFT GREEN BOND 1 AS

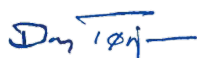
EIENDELER	Note	2023	2022
ANLEGGSMIDLER			
IMMATERIELLE EIENDELER			
Konsesjoner, patenter o.l.	3	77 111 185	79 301 905
Goodwill	3	9 738 081	10 011 873
Sum immaterielle eiendeler		86 849 266	89 313 777
VARIGE DRIFTSMIDLER			
Tomter, bygninger o.a. fast eiendom	4	3 035 000	3 035 000
Maskiner og anlegg	4	384 415 086	393 902 545
Driftsløsøre, inventar o.a. utstyr	4	21 977	59 760
Sum varige driftsmidler		387 472 063	396 997 304
FINANSIELLE ANLEGGSMIDLER			
Investeringer i datterselskap	8	101 458 750	39 492 038
Lån til foretak i samme konsern	9	144 306 906	145 673 921
Andre langsiktige fordringer		3 645 206	2 740 477
Sum finansielle anleggsmidler		249 410 862	187 906 436
Sum anleggsmidler		723 732 191	674 217 518
OMLØPSMIDLER			
Beholdning opprinnelsesgarantier	2	458 320	0
Sum varer		458 320	0
FORDRINGER			
Kundefordringer	9	3 681 081	1 293 684
Kundefordringer på selskap i samme konsern		0	157 237
Andre kortsiktige fordringer	9	257 594	126 981
Konsernfordringer	9	847 424	2 225 570
Sum fordringer		4 786 099	3 803 473
INVESTERINGER			
BANKINNSKUDD, KONTANTER O.L			
Bankinnskudd, kontanter o.l.		997 621	49 123 721
Sum bankinnskudd, kontanter o.l.		997 621	49 123 721
Sum omløpsmidler		6 242 040	52 927 193
Sum eiendeler		729 974 231	727 144 711

BALANSE

SMÅKRAFT GREEN BOND 1 AS

EGENKAPITAL OG GJELD	Note	2023	2022
EGENKAPITAL			
INNSKUTT EGENKAPITAL			
Aksjekapital	7, 10	56 100 000	55 000 000
Ikke registrert kapitalforhøyelse	10	61 380 729	0
Overkurs	7	487 647 074	465 114 846
Annen innskutt egenkapital	7	200 000	200 000
Sum innskutt egenkapital		605 327 803	520 314 846
OPPTJENT EGENKAPITAL			
Annen egenkapital	7	6 847 909	10 282 933
Sum opptjent egenkapital		6 847 909	10 282 933
Sum egenkapital	7	612 175 712	530 597 779
GJELD			
AVSETNING FOR FORPLIKTELSER			
Utsatt skatt	6	16 566 582	17 454 584
Sum avsetning for forpliktelser		16 566 582	17 454 584
ANNEN LANGSIKTIG GJELD			
Øvrig langsiktig gjeld	9	69 187 242	0
Sum annen langsiktig gjeld		69 187 242	0
KORTSIKTIG GJELD			
Leverandørgjeld	9	923 060	1 235 598
Skyldig offentlige avgifter		623 620	2 728 741
Kortsiktig konserngjeld	9	0	88 541 302
Annen kortsiktig gjeld	9	30 498 014	86 586 706
Sum kortsiktig gjeld		32 044 694	179 092 347
Sum gjeld		117 798 519	196 546 932
Sum egenkapital og gjeld		729 974 231	727 144 711

Bergen, 05.04.2024
Styret i Småkraft Green Bond 1 AS



Dag Eilif Tønjum
styreleder



Gunnvor Áshild Bråten
styremedlem



Tina Haaland Rasmussen
daglig leder

INDIREKTE KONTANTSTRØM

SMÅKRAFT GREEN BOND 1 AS

KONTANTSTRØMMER FRA OPERASJONELLE AKTIVITETER	Note	2023	2022
Resultat før skattekostnad		13 226 308	55 786 005
Ordinære avskrivninger	3, 4	13 712 151	13 706 392
Endring i varelager		-458 320	0
Endring i kundefordringer		-2 230 160	2 336 053
Endring i leverandørgjeld		-312 538	160 283
Endring i andre tidsavgrensingsposter		-15 841 143	15 786 045
Netto kontantstrøm fra operasjonelle aktiviteter		8 096 298	87 774 778
KONTANTSTRØMMER FRA INVESTERINGSAKTIVITETER			
Utbetalinger ved kjøp av varige driftsmidler	4	-1 722 398	-1 148 386
Utbetaling fordring		-4 500 000	-4 500 000
Innbetaling fordring		0	18 200 000
Netto kontantstrøm fra investeringsaktiviteter		-6 222 398	12 551 614
KONTANTSTRØMMER FRA FINANSIERINGSAKTIVITETER			
Utbetalinger ved nedbetaling av langsiktig gjeld		0	-89 500 000
Utbetalinger av konsernbidrag		-50 000 000	-13 371 598
Netto kontantstrøm fra finansieringsaktiviteter		-50 000 000	-102 871 598
Netto endring i kontanter og kontantekvivalenter		-48 126 100	-2 545 206
Beh. av kont. og kontantekvivalenter ved per. begynnelse		49 123 721	51 668 926
Beh. av kont. og kontantekvivalenter ved per. slutt		997 621	49 123 719

REGNSKAPSPRINSIPPER

Årsregnskapet er satt opp i samsvar med regnskapslovens bestemmelser og under forutsetning om fortsatt drift.

Driftsinntekter

Inntektsføring ved salg av varer skjer på leveringstidspunktet. Tjenester inntektsføres etter hvert som de leveres.

Skatt

Skattekostnaden i resultatregnskapet omfatter både periodens betalbare skatt og endring i utsatt skatt. Utsatt skatt er beregnet med 22% på grunnlag av de midlertidige forskjeller som eksisterer mellom regnskapsmessige og skattemessige verdier, samt ligningsmessig underskudd til fremføring ved utgangen av regnskapsåret. Skatteøkende og skattereduserende midlertidige forskjeller som reverserer eller kan reverseres i samme periode er utlignet og nettoført.

Klassifisering og vurdering av balanseposter

Anleggsmidler omfatter eiendeler bestemt til varig eie og bruk. Anleggsmidler er vurdert til anskaffelseskost.

Omløpsmidler og kortsiktig gjeld omfatter normalt poster som forfaller til betaling innen ett år etter balansedagen. Omløpsmidler vurderes til laveste verdi av anskaffelseskost og antatt virkelig verdi.

Aksjer i datterselskap

Investeringer i datterselskap er vurdert etter kostmetoden. Investeringen er vurdert til anskaffelseskost for aksjene med mindre nedskrivning har vært nødvendig.

Fordringer

Kundefordringer og andre fordringer oppføres til pålydende etter fradrag for avsetning til forventet tap. Avsetning til tap gjøres på grunnlag av en individuell vurdering av de enkelte fordringene.

Varige driftsmidler og avskrivninger

Investeringer i varige driftsmidler er aktivert til kostpris med fradrag for ordinære avskrivninger. Anlegg under utførelse er regnskapsført til anskaffelseskost og avskrives først fra det tidspunkt anlegget blir tatt i bruk.

Bruk av estimater

Ledelsen har brukt estimater og forutsetninger som har påvirket resultatregnskapet og verdsettelsen av eiendeler og gjeld, samt usikre eiendeler og forpliktelser på balansedagen under utarbeidelsen av årsregnskapet i henhold til god regnskapsskikk.

Vederlag til grunneiere

Småkraft Green Bond 1 AS har avtale med grunneiere som gir selskapet rettt til drift av kraftverk som utnytter fallet i elven. Avtaletiden er minst 40 år fra et kraftverk settes i kommersiell drift.

Vederlag (falleie) til grunneierne begrenses enten som en andel av realiserte inntekter, som en overskuddsandel av driften av kraftstasjonen eller som et fast beløp. Falleiene kostnadsføres. Dersom inntektene fra kraftstasjonen er lavere enn kalkulatoriske kostnader påløper et underskudd i falleie. Et slikt underskudd i falleieavtalen ble tidligere inntektsført i regnskapet og aktivert som en fordring. Etter prinsippendring knyttet til falleie aktiveres ikke lengre et slikt underskudd som en fordring. Ved avtales utløp har grunneierne rett til å overta kraftstasjonen med alle rettigheter og tekniske installasjoner basert på visse spesifikke vilkår.

NOTER 2023

SMÅKRAFT GREEN BOND 1 AS

Kontantstrømoppstilling

Kontantstrømoppstillingen er utarbeidet etter den indirekte metoden. Kontanter og kontantekvivalenter omfatter kontanter, bankinnskudd og andre kortsiktige, likvide plasseringer.

Konsern

Selskapet inngår i Småkraft konsern og konsernregnskapet fås utlevert i selskapets lokaler i Bergen

Note 1 Energisalg

	2023	2022
Pr. virksomhetsområde		
Kraftinntekter	37 495 966	105 955 810
Elsertifikater	235	30 069
GoOS/andre grønne inntekter	3 860 235	2 203 656
Andre inntekter	541 234	0
Sum	41 897 670	108 189 535

Selskapet har ett virksomhetsområde salg av produsert kraft. Omsetningen er i sin helhet i Norge.

Note 2 Varer, opprinnelsesgarantier

	2023	2022
Beholdning av opprinnelsesgarantier vurdert til tilvirkningskost	458 320	0
Sum	458 320	0

Note 3 Immaterielle eiendeler

	Immaterielle verdier merverdier	Goodwill	Totalt
Anskaffelseskost 01.01.2023	88 444 848	11 053 313	99 498 161
Anskaffelseskost 31.12.2023	88 444 848	11 053 313	99 498 161
Akkumulerte avskrivninger 31.12	11 333 663	1 315 232	12 648 895
Bokført verdi 31.12.2023	77 111 185	9 738 081	86 849 266
Årets avskrivninger	2 190 720	273 791	2 464 511
Økonomisk levetid	40-60 år	40-60 år	
Avskrivningsplan	Lineær	Lineær	

"Rente-goodwill" er differansen mellom utsatt skatt verdsatt til nominelle og neddiskonterte beløp, Det oppstår når selskaper kjøpes opp, fordi utsatt skatt er verdsatt til et nominelt beløp mens neddiskontert

NOTER 2023

SMÅKRAFT GREEN BOND 1 AS

beløp er hensyntatt i kostprisen. Bokført verdi av goodwill er rentegoodwill som har oppstått i forbindelse med fusjon mellom Småkraft Green Bond 1 AS og Grytendal Kraft AS.

Øvrige bokførte immaterielle verdier er merverdier som har oppstått i forbindelse med fusjonen mellom Småkraft Green Bond 1 AS og Grytendal Kraft AS som følge av konsernkontinuitet som prinsipp for regnskapsmessig behandling.

Note 4 Varige driftsmidler

	Kraftverk	Tomter	Inventar	Totalt
Ansk. kost 01.01.2023	453 645 443	3 035 000	467 513	457 147 956
Tilgang	1 719 172	0	3 227	1 722 399
Avgang	0	0	0	0
Ansk. kost 31.12.2023	455 364 615	3 035 000	470 740	458 870 355
Akk. avskrivninger	64 449 525	0	448 764	64 898 289
Akk. nedskrivninger	6 500 000	0	0	6 500 000
Bokført verdi 31.12.2023	384 415 090	3 035 000	21 977	387 472 063
Ordinære avskrivninger	11 206 630	0	41 010	11 247 640
Økonomisk levetid	15-80 år	Uendelig	5 år	
Avskrivningsplan	Lineær		Lineær	

NOTER 2023

SMÅKRAFT GREEN BOND 1 AS

Note 5 Lønnskostnader

Selskapet har ikke hatt egne ansatte i regnskapsåret. Det er ikke utbetalt ytelser til styret i 2023. Det er ikke gitt lån/sikkerhetsstillelser til daglig leder eller styrets medlemmer.

Revisjonshonorar dekkes av managementavtalen med morselskapet Småkraft AS.

Note 6 Skatt

Årets skattekostnad	2023	2022
Resultatført skatt på ordinært resultat:		
Betalbar skatt	3 860 853	13 224 024
Endring i utsatt skatt	-888 002	-886 197
Skattekostnad ordinært resultat	2 972 851	12 337 827
Skattepliktig inntekt:		
Resultat før skatt	13 226 308	55 786 005
Permanente forskjeller	12 863	21 238
Endring i midlertidige forskjeller	4 310 163	4 301 957
Avgitt konsernbidrag	-17 549 334	-60 109 200
Skattepliktig inntekt	0	0
Betalbar skatt i balansen:		
Betalbar skatt på årets resultat	3 860 853	13 224 024
Betalbar skatt på avgitt konsernbidrag	-3 860 853	-13 224 024
Sum betalbar skatt i balansen	0	0

Skatteeffekten av midlertidige forskjeller som har gitt opphav til utsatt skatt og utsatte skattefordeler, spesifisert på typer av midlertidige forskjeller

	2023	2022	Endring
Varige driftsmidler	78 540 727	82 850 890	4 310 163
Sum	78 540 727	82 850 890	4 310 163
Inngår ikke i beregningen av utsatt skatt	-3 238 081	-3 511 873	-273 792
Grunnlag for utsatt skatt	75 302 646	79 339 017	4 036 371
Utsatt skatt (22 %)	16 566 582	17 454 584	888 002

NOTER 2023

SMÅKRAFT GREEN BOND 1 AS

Note 7 Egenkapital

	Aksjekapital	Ikke registrert kapital	Overkurs	Annen egenkapital	Innskutt egenkapital	Annen egenkapital	Sum egenkapital
Pr. 31.12.2022	55 000 000		465 114 846		200 000	10 282 933	530 597 779
Årets resultat						10 253 457	10 253 457
Kapitalforhøyelse	1 100 000		24 522 228				25 622 228
Vedtatt ikke registrert kapitalforhøyelse		61 380 729					61 380 729
Tingsutbytte			-1 990 000				-1 990 000
Avsatt konsernbidrag etter skatt						-13 688 481	-13 688 481
Pr 31.12.2023	56 100 000	61 380 729	487 647 074		200 000	6 847 909	612 175 712

Ikke registrert kapitalforhøyelse ble vedtatt 5. desember 2023 og registrert i Foretaksregisteret 6. januar 2024. Aksjekapital forhøyes med kr 1 100 000 og overkurs tilføres kr 60 280 729.

Note 8 Investering i datterselskap

Selskap	Forretningskontor	Eier-/stemmeandel	Årets resultat (100%)	Bokført egenkapital (100%) pr .31.12.
Datterselskaper				
Saksenvik Kraft AS	Bergen	96%	-5 658 875	11 525 985
Lotsberg Kraftverk AS	Bergen	100%	-92 051	456 212
Hovland Kraftverk AS	Bergen	100%	-1 333 072	1 239 778

Småkraft Green Bond 1 AS er morselskap i et underkonsern og det utarbeides ikke konsernregnskap i medhold av regnskapslovens § 3-7.

Det er vedtatt å innfusjonere datterselskapene Lotsberg Kraftverk AS og Hovland Kraftverk AS med regnskapsmessig virkning fra 1.1.2024.

Note 9 Mellomværende med selskap i samme konsern

	2023	2022
Fordringer		
Langsiktig fordring på foretak i samme konsern	144 306 906	145 673 921
Kundefordringer	847 424	445 353
Andre kortsiktige fordringer	0	1 780 217
Sum kortsiktige konsernfordringer	847 424	2 225 570
Gjeld		
Langsiktig gjeld til foretak i samme konsern	69 187 242	0

NOTER 2023

SMÅKRAFT GREEN BOND 1 AS

Annen kortsiktig gjeld-konsernbidrag morselskap	17 549 334	60 109 200
Konserngjeld	0	88 541 302
Leverandørgjeld til foretak i samme konsern	678 859	1 235 598
Sum kortsiktig konserngjeld	18 228 193	149 886 100

Langsiktig gjeld er avdragsfritt og løper frem til det er endelig tilbakebetalt.

Note 10 Aksjonærer

AKSJEKAPITALEN I SMÅKRAFT GREEN BOND 1 AS PR. 31.12 BESTÅR AV:

	Antall	Pålydende	Bokført
Ordinære aksjer	1 100	51 000,0	56 100 000
Sum	1 100		56 100 000

EIERSTRUKTUR

	Ordinære	Eierandel	Stemmeandel
Småkraft AS	1 100	100,0	100,0

Småkraft Green Bond 1 AS sitt morselskap er Småkraft AS, Solheimsgaten 15, Bergen. Konsernregnskapet kan fås utlevert ved henvendelse til denne adressen.












Småkraft Green Bond 1 AS AR 2023

Endelig revisjonsrapport

2024-04-05

Opprettet:	2024-04-05
Av:	Bjarte Mossefinn (bjarte.mossefinn@smaakraft.no)
Status:	Signert
Transaksjons-ID:	CBJCHBCAABAAJVNHJrPzdvyJvFJqfJZmMxjsKuSEAu5B

"Småkraft Green Bond 1 AS AR 2023"-historikk

-  Dokument opprettet av Bjarte Mossefinn (bjarte.mossefinn@smaakraft.no)
2024-04-05 - 12:23:25 GMT
-  Dokument sendt via e-post til Dag Tønjum (dag.tonjum@smaakraft.no) for signering
2024-04-05 - 12:24:36 GMT
-  Dokument sendt via e-post til Åshild Bråten (ashild.braten@smaakraft.no) for signering
2024-04-05 - 12:24:36 GMT
-  Dokument sendt via e-post til Tina Rasmussen (tina.rasmussen@smaakraft.no) for signering
2024-04-05 - 12:24:37 GMT
-  E-postmelding vist av Tina Rasmussen (tina.rasmussen@smaakraft.no)
2024-04-05 - 12:33:45 GMT
-  Dokument e-signert av Tina Rasmussen (tina.rasmussen@smaakraft.no)
Signaturdato: 2024-04-05 - 12:33:58 GMT - Tidskilde: server
-  E-postmelding vist av Dag Tønjum (dag.tonjum@smaakraft.no)
2024-04-05 - 13:09:19 GMT
-  Dokument e-signert av Dag Tønjum (dag.tonjum@smaakraft.no)
Signaturdato: 2024-04-05 - 13:11:37 GMT - Tidskilde: server
-  E-postmelding vist av Åshild Bråten (ashild.braten@smaakraft.no)
2024-04-05 - 15:08:00 GMT
-  Dokument e-signert av Åshild Bråten (ashild.braten@smaakraft.no)
Signaturdato: 2024-04-05 - 15:08:30 GMT - Tidskilde: server
-  Avtale fullført.
2024-04-05 - 15:08:30 GMT