



Årsregnskap 2023

Småkraft Green Bond 2 AS

Styrets årsberetning

Resultatregnskap

Balanse

Kontantstrøm

Noter til regnskapet



Org.nr.: 825 750 932

Småkraft Green Bond 2 AS

Småkraft Green Bond 2 AS ("Selskapet" eller "Småkraft") er et datterselskap av Småkraft AS. Småkraft er et kraftselskap som investerer, utvikler og driver småkraftverk i samarbeid med lokale grunneiere. Selskapet har ingen ansatte.

Ved utgangen av 2023 hadde Småkraft 24 vannkraftverk i drift lokalisert over hele Norge, bortsett fra prissone NO 1 – Østlandet.

Småkraft Green Bond 2 AS er et aksjeselskap stiftet i Norge med forretningsadresse Solheimsgaten 15, Bergen. Selskapet er skattemessig hjemmehørende i Norge.

ESG og kvalitet

Se Småkraft ASs Bærekraftsrapport for flere detaljer om ESG og samfunnsansvar generelt.

Arbeidsmiljø og personell

Småkraft Green Bond 2 AS har ingen ansatte. Morselskapet Småkraft AS leverer nødvendig service innen drift og administrasjon til Selskapet.

Småkraft AS skal være en attraktiv arbeidsgiver med fokus på å beholde ansatte og opprettholde et godt arbeidsmiljø. Vi tror at mangfold av bakgrunn, interesser og kunnskap er viktig for å sikre en mest mulig variert og best mulig kompetanse for å løse oppgavene vi står overfor. Enhver form for rasisme eller diskriminering er uakseptabelt i Småkraft.

Småkraft-konsernet er opptatt av å gi like muligheter for menn og kvinner. Selskapet erkjenner at kvinner er underrepresentert i selskapet, så vel som i bransjen. Kraftsektoren generelt, og spesielt småskala vannkraftsektoren, har over tid vært dominert av menn. Småkraft har en ambisjon om å jobbe mot denne ubalansen, og vi oppfordrer kvinner til å søke stillinger i selskapet. Vi praktiserer ikke kjønnskotering når vi rekrutterer nye medarbeidere, men har mottatt søknad fra høyt kvalifiserte kvinnelige søkere. Styret har to styremedlemmer, hvorav en er kvinne.

Fremtidsutsikter

I løpet av 2023 har Småkraft fortsatt å lete etter driftsforbedring og utforske vekst- og diversifiseringsmuligheter. Vi har satt i gang prosjekter for å sikre at vi tilpasser oss endringer i energimarkedet. Småkraft tilstreber å være konkurransedyktig i det vi gjør og å være motstandsdyktig mot eksterne faktorer som påvirker firmaet i det videre.

Finansiell gjennomgang

Resultatregnskap

Selskapets energisalg var i 2023 NOK 85,3 millioner mot NOK 167,5 millioner i 2022. Årsaken til denne reduksjonen er langt lavere spot priser gjennom 2023 enn foregående år.

Avskrivinger i 2023 var NOK 28,2 millioner mot NOK 25,6 millioner for 2022. Årsaken til økningen er innfusjonering av et datterselskap med virkning fra 01.01.2023. Falleie var i 2023 NOK 10,1 millioner redusert fra NOK 15,9 millioner i 2022. Falleie er tett korrelert mot omsetning som følge av at falleie honoreres basert på avtalte faktorer ifht brutto omsetning eller netto resultat.

Andre driftskostnader viser en økning fra NOK 33,3 millioner i 2022 til NOK 45,9 millioner i 2023. Økningen er forklart gjennom utgiftsførte reparasjonskostnader knyttet til kraftverket Salvasskardelva gjennom 2023.

Driftsresultat i 2023 var NOK 0,1 million mot NOK 87,8 millioner i fjor av grunner redegjort for over. Tilsvarende ble resultat før skatter NOK -3,1 millioner i 2023, som utgjorde en reduksjon på NOK 93 millioner fra 2022.

Skatteinntekt NOK 19,1 millioner skyldes aktivert utsatt skattefordel knyttet til skatteposisjoner i innfusjonert datterselskap.

Balanseoppstilling

Sum eiendeler utgjør NOK 1 223 millioner pr. 31.12.2023 mot 1 279 millioner pr. 31.12.2022. Anleggsmidler utgjør NOK 1 200 millioner (1 229 millioner).

Egenkapitalen har økt med NOK 6 millioner hovedsakelig som en konsekvens av innfusjonert datterselskap i løpet av 2023. Egenkapitalandelen utgjør pr. 31.12.2023 88 % mot 83 % pr. utgangen av 2022.

Kontantstrømsanalyse

Kontantstrøm fra operasjonelle aktiviteter utgjorde NOK 12,7 millioner i 2023 mot NOK 140,2 millioner i 2022. Årsaken til reduksjonen skyldes hovedsakelig som nevnt over lavere oppnådde kraftpriser i 2023 sammenholdt mot 2022.

Investeringsaktivitetene gav netto en utbetaling på NOK 7,6 millioner i 2023 mot utbetalinger på 38,0 millioner i 2022.

Finansieringsaktiviteter innebar en utbetaling på NOK 40 millioner i 2023 redusert med NOK 55 millioner sammenholdt med 2022 (NOK 95 millioner).

Beholdning av likvider ble oppsummert redusert fra NOK 44,4 millioner pr. årsslutt 2022 til NOK 9,5 millioner pr utløpet av 2023.

Kritiske regnskapsestimater

Selskapet gjør estimater og forutsetninger om fremtiden. Disse estimatene er basert på den faktiske underliggende virksomheten, dens nåværende og forventede lønnsomhet over tid, og forventninger om eksterne faktorer som kraftpriser, renter, valutakurser og andre faktorer som er utenfor selskapets kontroll.

Risiko gjennomgang

Operasjonelle risikofaktorer

Risikostyring er viktig for verdiskapingen og er en integrert del av næringsvirksomheten i Småkraft Green Bond 2 AS.

Selskapets resultat vil påvirkes av endringer i kraftpriser, klima- og værændringer, samt endringer i valutakurser og rentenivå.

Betydelig risiko for volum, pris og valutaveksling er knyttet til produksjon og salg av elektrisk kraft. Kun et fåtall av kraftverkene til Småkraft Green Bond 2 AS har magasiner, og uregulert kraftproduksjon er mer utsatt for svingninger enn regulert produksjon av elektrisk kraft.

Hydrologi og kraftpriser er fortsatt de viktigste risikofaktorene for de kommende periodene.

Småkraft kan også påvirkes av klimaendringer, og selskapet har iverksatt flere tiltak for å identifisere potensielle risikoer og muligheter. Evaluering av nye oppkjøp og utviklingsmuligheter vurderes med tanke på forventede endringer i hydrologi. I detaljplanleggingen av nye anlegg vurderer vi nå hvordan klimaendringer kan påvirke designkriteriene for installasjoner, både i form av økt kjøring, men også sikkerheten ved installasjoner i forhold til ekstremvær.

Finansielle risiko faktorer

Selskapet er eksponert for en rekke finansielle risikoer: likviditetsrisiko, markedsrisiko (inkludert valuta, rentesats og pris) og kredittisiko. Den finansielle risikostyringsprosessen fokuserer på uforutsigbarheten i finansmarkedene og søker å minimere potensielle negative effekter på selskapets økonomiske resultater.

Likviditetsrisiko

Selskapets målsetting er å opprettholde en balanse mellom kontinuitet i finansiering og fleksibilitet gjennom bruk av interne trekkfasiliteter og til enhver tid ha tilstrekkelig med kontanter eller kontantekvivalenter til å kunne finansiere sin virksomhet og investeringer i samsvar med konsernets strategiske plan. Selskapet hadde kontanter og kontantekvivalenter på NOK 9,5 millioner ved utgangen av 2023. Dette vurderes, sett i sammenheng med mulig opptrekk på intern gjeld fra morselskapet, til å være tilstrekkelig finansiering for selskapets nåværende aktivitetsnivå i løpet av 2024.

Valutakurs risiko

Selskapets virksomhet er eksponert for valutarisiko som følge av ulike eksponeringer mot valutasingninger, primært med hensyn til EUR og NOK.

Renterisiko

Selskapets eksponering mot risikoen for endringer i markedsrentene er minimal ettersom de langsiktige gjeldsforpliktelsene kun inngås mot morselskapet.

Kreditt risiko

Dagens hovedmarked for selskapets tjenester er vannkraftproduksjon gjennom en megler til Nordpool. Konsernet foretar løpende kredittvurderinger av sine kraftmeglere og krever generelt ikke vesentlig sikkerhet. Kredittrisikoen vurderes som begrenset.

Skatter og regulatorisk risiko

Ved å innføre nye skattetiltak for Småkrafts virksomhet, som vindfallskatt og de pågående diskusjonene om endringer i definisjonen av kraftverk som er utsatt for grunnrentebeskatning, vil norske myndigheter over tid kunne øke skattetrykket for selskaper som Småkraft. I påvente av nye reguleringer vil Småkrafts lønnsomhet over tid kunne bli negativt påvirket. Aksjonærenes vilje til å investere i mer grønn energi i vårt hjemmemarked kan bli redusert.

Styreansvarsforsikring

Småkraft har en forsikring for ansvaret til selskapets styremedlemmer og ledere. Forsikringen dekker personlige juridiske forpliktelser, inkludert saksomkostninger for forsvaret. Ansvarsgrensen er pr krav og også samlet pr år for Småkraft-konsernet.

Fortsatt drift

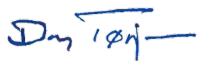
Årsregnskapet er avlagt under forutsetning om fortsatt drift, og styret har bekreftet at dette var realistisk på det tidspunktet regnskapet ble godkjent. I vurderingen av forutsetningen om fortsatt drift har styret og ledelsen tatt hensyn til kontantstrømprognoiser, finansieringsbehov og produksjonskapasitet. Tatt i betraktning alle relevante risikofaktorer og tilgjengelige finansieringsalternativer, har styret en rimelig forventning om at konsernet har tilstrekkelige ressurser til å fortsette sin operasjonelle eksistens i overskuelig fremtid.

Hendelser etter balansedato

Ingen å melde.

Bergen, Norge, 05.04.2024

Styret i Småkraft Green Bond 2 AS



Styreleder
Dag Tønjum



Styremedlem
Åshild Bråten



Daglig leder
Tina Rasmussen

RESULTATREGNSKAP

SMÅKRAFT GREEN BOND 2 AS

DRIFTSINNEKTER OG DRIFTSKOSTNADER	Note	2023	2022
Energisalg	1	85 323 367	167 463 581
Annen driftsinntekt		5 000 000	0
Sum driftsinntekter		90 323 367	167 463 581
Beholdningsendring opprinnelsesgarantier	2	-1 591 106	0
Overføringskostnader		1 567 537	1 192 368
Avskrivning av driftsmidler og immaterielle eiendeler	4, 5	28 243 281	25 570 448
Falleie		10 136 479	15 934 957
Eiendomsskatt		6 019 876	3 664 933
Annen driftskostnad		45 862 218	33 270 781
Sum driftskostnader		90 238 286	79 633 488
Driftsresultat		85 081	87 830 094
FINANSINNEKTER OG FINANSKOSTNADER			
Renteinntekt fra foretak i samme konsern		0	5 888 408
Annen renteinntekt		756 602	823 035
Annen finansinntekt		1 913	35
Rentekostnad til foretak i samme konsern		3 860 080	4 302 481
Annen rentekostnad		7 964	15 420
Annen finanskostnad		20 405	300
Resultat av finansposter		-3 129 935	2 393 278
Resultat før skattekostnad		-3 044 854	90 223 371
Skattekostnad på resultat	6	-19 143 420	26 858 506
Resultat		16 098 566	63 364 865
Årsresultat		16 098 566	63 364 865
OVERFØRINGER			
Avsatt konsernbidrag		0	74 218 225
Overført fra overkurs		0	-14 867 210
Overført udekket tap		0	5 197 926
Overføring annen egenkapital		16 098 566	-1 184 076
Sum overføringer	7	16 098 566	63 364 865

BALANSE

SMÅKRAFT GREEN BOND 2 AS

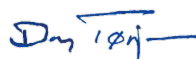
EIENDELER	Note	2023	2022
ANLEGGSMIDLER			
IMMATERIELLE EIENDELER			
Konsesjoner, patenter o.l.	4	313 492 309	318 492 302
Goodwill	4	18 245 698	18 445 336
Sum immaterielle eiendeler		331 738 008	336 937 637
VARIGE DRIFTSMIDLER			
Kraftverk	5	867 035 260	787 882 445
Driftsløsøre, inventar o.a. utstyr	5	502 523	695 720
Sum varige driftsmidler		867 537 783	788 578 165
FINANSIELLE ANLEGGSMIDLER			
Investeringer i datterselskap		0	83 456
Lån til foretak i samme konsern	8	0	102 642 166
Andre langsiktige fordringer		483 792	366 406
Sum finansielle anleggsmidler		483 792	103 092 028
Sum anleggsmidler		1 199 759 583	1 228 607 830
OMLØPSMIDLER			
Beholdning av opprinnelsesgarantier	2	1 609 193	33 887
FORDRINGER			
Kundefordringer		6 543 415	4 882 048
Andre kortsiktige fordringer		5 429 279	225 738
Konsernfordringer	8	0	525 556
Sum fordringer		11 972 694	5 633 342
Bankinnskudd, kontanter o.l.		9 485 239	44 401 129
Sum omløpsmidler		23 067 126	50 068 358
Sum eiendeler		222 826 708	278 676 188

BALANSE

SMÅKRAFT GREEN BOND 2 AS

EGENKAPITAL OG GJELD	Note	2023	2022
EGENKAPITAL			
INNSKUTT EGENKAPITAL			
Aksjekapital	7, 9	1 100 000	1 100 000
Overkurs	7	1 063 396 505	1 063 396 505
Sum innskutt egenkapital		1 064 496 505	1 064 496 505
OPPTJENT EGENKAPITAL			
Annen egenkapital	7	7 920 905	0
Sum opptjent egenkapital		7 920 905	0
Sum egenkapital		1 072 417 410	1 064 496 505
GJELD			
AVSETNING FOR FORPLIKTELSER			
Utsatt skatt	6	11 203 512	30 346 932
Sum avsetning for forpliktelser		11 203 512	30 346 932
ANNEN LANGSIKTIG GJELD			
Langsiktig konserngjeld	8	128 449 434	73 297 864
Sum annen langsiktig gjeld		128 449 434	73 297 864
KORTSIKTIG GJELD			
Leverandørgjeld		2 946 861	482 275
Leverandørgjeld konsern	8	753 591	1 773 919
Skyldig offentlige avgifter		317 609	2 794 823
Konserngjeld	8	0	95 151 570
Annen kortsiktig gjeld		6 738 292	10 332 300
Sum kortsiktig gjeld		10 756 352	110 534 887
Sum gjeld		150 409 299	214 179 683
Sum egenkapital og gjeld		222 826 708	278 676 188

Bergen, 05.04.2024
Styret i Småkraft Green Bond 2 AS



Dag Eilif Tønjum
styreleder



Gunnvor Áshild Bråten
styremedlem



Tina Haaland Rasmussen
daglig leder

INDIREKTE KONTANTSTRØM

SMÅKRAFT GREEN BOND 2 AS

	Note	2023	2022
KONTANTSTRØMMER FRA OPERASJONELLE AKTIVITETER			
Resultat før skattekostnad		-3 044 854	90 223 371
Ordinære avskrivninger	4, 5	28 243 281	25 570 448
Nedskrivning langsiktig fordring konsern		0	20 000 000
Endring i varelager		-1 575 306	0
Endring i kundefordringer		-1 661 367	4 566 873
Endring i leverandørgjeld		1 444 258	-5 404 901
Endring i andre tidsavgrensingsposter		-10 715 801	5 216 919
Netto kontantstrøm fra operasjonelle aktiviteter		12 690 212	140 172 710
KONTANTSTRØMMER FRA INVESTERINGSAKTIVITETER			
Utbetalinger ved kjøp av varige driftsmidler	5	7 606 102	23 415 247
Endring langsiktig fordring		0	20 600 000
Endring kortsiktig fordring		0	6 051 125
Netto kontantstrøm fra investeringsaktiviteter		-7 606 102	-37 964 122
KONTANTSTRØMMER FRA FINANSIERINGSAKTIVITETER			
Utbetalinger ved nedbetaling av konserngjeld		-40 000 000	-95 000 000
Netto kontantstrøm fra finansieringsaktiviteter		-40 000 000	-95 000 000
Netto endring i kontanter og kontantekvivalenter		-34 915 890	7 208 588
Beh. av kont. og kontantekvivalenter ved per. begynnel		44 401 129	37 192 541
Beh. av kont. og kontantekvivalenter ved per. slutt		9 485 239	44 401 129

REGNSKAPSPRINSIPPER

Årsregnskapet er satt opp i samsvar med regnskapsloven og god regnskapsskikk under forutsetningen om fortsatt drift.

Selskapet har i regnskapsåret fusjonert med datterselskapet Salvasskardelva Kraftverk AS og fusjonen er gjennomført til konsernkontinuitet. Tidspunkt for regnskapsmessig gjennomføring av fusjonen er pr 1.1. 2023.

Det er ikke foretatt omarbeidelse av sammenligningstall.

Driftsinntekter

Inntektsføring ved salg av varer og tjenester skjer på leveringstidspunktet.

Skatt

Skattekostnaden i resultatregnskapet omfatter både periodens betalbare skatt og endring i utsatt skatt. Utsatt skatt er beregnet med 22% på grunnlag av de midlertidige forskjeller som eksisterer mellom regnskapsmessige og skattemessige verdier, samt ligningsmessig underskudd til fremføring ved utgangen av regnskapsåret. Skatteøkende og skattereduserende midlertidige forskjeller som reverserer eller kan reverseres i samme periode er utlignet og nettoført.

Klassifisering og vurdering av balanseposter

Anleggsmidler omfatter eiendeler bestemt til varig eie og bruk. Anleggsmidler er vurdert til anskaffelseskost.

Omløpsmidler og kortsiktig gjeld omfatter normalt poster som forfaller til betaling innen ett år etter balansedagen. Omløpsmidler vurderes til laveste verdi av anskaffelseskost og antatt virkelig verdi.

Fordringer

Kundefordringer og andre fordringer oppføres til pålydende etter fradrag for avsetning til forventet tap. Avsetning til tap gjøres på grunnlag av en individuell vurdering av de enkelte fordringene.

Varige driftsmidler og avskrivninger

Investeringer i varige driftsmidler er aktivert til kostpris med fradrag for ordinære avskrivninger. Varige driftsmidler balanseføres og avskrives over driftsmidlets forventede levetid. Vesentlige driftsmidler som består av betydelige komponenter med ulik levetid er dekomponert med ulik avskrivningstid for de ulike komponentene. Direkte vedlikehold av driftsmidler kostnadsføres løpende under driftskostnader, mens påkostninger eller forbedringer tillegges driftsmidlets kostpris og avskrives i takt med driftsmidlet. Dersom gjenvinnbart beløp av driftsmiddelet er lavere enn balanseført verdi foretas nedskrivning til gjenvinnbart beløp. Gjenvinnbart beløp er det høyeste av netto salgsverdi og bruksverdi. Bruksverdi er nåverdien av de fremtidige kontantstrømmene som eiendelen forventes å generere. Anlegg under utførelse er regnskapsført til anskaffelseskost og avskrives først fra det tidspunkt anlegget blir tatt i bruk.

Bruk av estimater

Ledelsen har brukt estimater og forutsetninger som har påvirket resultatregnskapet og verdsettelsen av eiendeler og gjeld, samt usikre eiendeler og forpliktelser på balansedagen under utarbeidelsen av årsregnskapet i henhold til god regnskapsskikk.

Vederlag til grunneiere

Småkraft Green Bond 2 AS har avtale med grunneiere som gir selskapet rett til drift av kraftverk som utnytter fallet i elven. Avtaletiden er minst 40 år fra et kraftverk settes i kommersiell drift.

Vederlag (falleie) til grunneierne begrenses enten som en andel av realiserte inntekter, som en overskuddsandel av driften av kraftstasjonen eller som et fast beløp. Falleiene kostnadsføres. Dersom inntektene fra kraftstasjonen er lavere enn kalkulatoriske kostnader påløper et underskudd i falleie.

Et slikt underskudd i falleieavtalen ble tidligere inntektsført i regnskapet og aktivert som en fordring. Etter

NOTER 2023

SMÅKRAFT GREEN BOND 2 AS

prinsippendring knyttet til falleie aktiveres ikke lengre et slikt underskudd som en fordring. Ved avtales utløp har grunneierne rett til å overta kraftstasjonen med alle rettigheter og tekniske installasjoner basert på visse spesifikke vilkår.

Kontantstrømoppstilling

Kontantstrømoppstillingen er utarbeidet etter den indirekte metode. Kontanter og kontantekvivalenter omfatter kontanter, bankinnskudd og andre kortsiktige, likvide plasseringer.

Konsern

Selskapet inngår i Småkraft konsern og konsernregnskapet fås utlevert i selskapets lokaler i Bergen.

NOTER 2023

SMÅKRAFT GREEN BOND 2 AS

Note 1 Energisalg

Per virksomhetsområde	2023	2022
Omsetning av elektrisk kraft	76 908 476	163 103 603
Elsertifikater	688	62 482
GoOS/andre grønne inntekter	6 989 983	3 547 496
Andre inntekter	1 424 220	750 000
Sum	85 323 367	167 463 581

Geografisk fordeling	2023	2022
Norge	85 323 367	167 463 581
Sum	85 323 367	167 463 581

Note 2 Opprinnelsesgarantier

Beholdning av opprinnelsesgarantier er vurdert til tilvirkningskost.

Note 3 Lønnskostnader

Selskapet har ikke hatt egne ansatte i regnskapsåret. Det er ikke utbetalt ytelser til styret i 2023. Det er ikke gitt lån/garantistillelser til daglig leder eller styrets medlemmer.

Revisjonshonorar dekkes av managementavtalen med morselskapet Småkraft AS.

Note 4 Immaterielle eiendeler

	Immaterielle verdier merverdier	Goodwill	Totalt
Anskaffelseskost 01.01.2023	328 109 156	18 844 611	346 953 767
Anskaffelseskost 31.12.2023	328 109 156	18 844 611	346 953 767
Akkumulerte avskrivninger 31.12	14 616 847	598 913	15 215 760
Bokført verdi 31.12.2023	313 492 309	18 245 698	331 738 008
Akk. av- og nedskrivninger 01.01.2023	9 616 855	399 276	10 016 131
Årets avskrivninger	4 999 992	199 637	5 199 629
Akk. av- og nedskrivninger 31.12.2023	14 616 847	598 913	15 215 760
Årets avskrivninger	4 999 992	199 637	5 199 629
Økonomisk levetid	40-60 år	40-60 år	
Avskrivningsplan	Lineær	Lineær	

"Rente-goodwill" er differansen mellom utsatt skatt verdsatt til nominelle og neddiskonterte beløp, Det oppstår når selskaper kjøpes opp, fordi utsatt skatt er verdsatt til et nominelt beløp mens neddiskontert

NOTER 2023

SMÅKRAFT GREEN BOND 2 AS

beløp er hensyntatt i kostprisen. Bokført verdi av goodwill er rentegoodwill som har oppstått i forbindelse med fusjon mellom Småkraft Green Bond 2 AS og tidligere datterselskaper.

Øvrige bokførte immaterielle verdier er merverdier som har oppstått i forbindelse med fusjonen mellom Småkraft Green Bond 2 AS og tidligere datterselskaper som følge av konsernkontinuitet som prinsipp for regnskapsmessig behandling.

Note 5 Varige driftsmidler

	Kraftverk	Tomter	Inventar	Totalt
Ansk. kost 01.01.2023	835 013 536	49 044	1 033 882	836 096 462
Tilgang fusjon	98 713 819	0	0	98 713 819
Tilgang	7 606 102	0	0	7 606 102
Avgang	0	0	0	0
Ansk. kost 31.12.2023	941 333 457	49 044	1 033 882	942 416 383
Akk. avskrivninger	74 347 241	0	531 359	74 878 600
Bokført verdi 31.12.2023	866 986 216	49 044	502 523	867 537 783
Ordinære avskrivninger	22 850 455	0	193 196	23 043 651
Økonomisk levetid	40-80 år	Ingen	5 år	
Avskrivningsplan	Lineær		Lineær	

NOTER 2023

SMÅKRAFT GREEN BOND 2 AS

Note 6 Skatt

Årets skattekostnad	2023	2022
Resultatført skatt på ordinært resultat:		
Betalbar skatt	0	20 933 345
Endring i utsatt skattefordel	-19 143 420	5 925 161
Skattekostnad ordinært resultat	-19 143 420	26 858 506
Skattepliktig inntekt:		
Ordinært resultat før skatt	-3 044 854	90 223 371
Permanente forskjeller	42 288	53 356
Endring i midlertidige forskjeller	-16 321 735	26 722 053
Avgitt konsernbidrag	0	-95 151 570
Anvendelse av fremførbart underskudd	0	-21 847 211
Skattepliktig inntekt	-19 324 300	0
Betalbar skatt i balansen:		
Betalbar skatt på årets resultat	0	20 933 345
Betalbar skatt på avgitt konsernbidrag	0	-20 933 345
Sum betalbar skatt i balansen	0	0

Skatteeffekten av midlertidige forskjeller som har gitt opphav til utsatt skatt og utsatte skattefordeler, spesifisert på typer av midlertidige forskjeller

	2023	01.01.2023	Endring
Varige driftsmidler	251 841 505	258 188 126	6 346 621
Sum	251 841 505	258 188 126	6 346 621
Akkumulert fremførbart underskudd	-53 314 880	-33 990 580	19 324 300
Inngår ikke i beregningen av utsatt skatt	-147 601 572	-86 256 944	81 344 628
Grunnlag for utsatt skatt	50 925 053	137 940 602	107 015 550
Utsatt skatt (22 %)	11 203 512	30 346 932	19 143 420

Tallene pr. 01.01.2023 inkluderer innfusjonert selskap med regnskapsmessig virkning i 2023 som omtalt under regnskapsprinsipper.

Note 7 Egenkapital

	Aksjekapital	Overkurs	Annen egenkapital	Udekket tap	Sum egenkapital
Pr. 31.12.2022	1 100 000	1 063 396 505	0	0	1 064 496 505
Egenkapitalendringer som følge av fusjon			0	-8 177 661	-8 177 661
Årets resultat		0	0	16 098 566	16 098 566
Pr 31.12.2023	1 100 000	1 063 396 505	0	7 920 905	1 072 417 410

NOTER 2023

SMÅKRAFT GREEN BOND 2 AS

Note 8 Mellomværende med selskap i samme konsern

Fordringer	2023	2022
Langsiktig fordring på foretak i samme konsern	0	102 642 166
Kortsiktig konsernfordringer	0	525 556

Gjeld	2023	2022
Langsiktig gjeld til foretak i samme konsern - Småkraft AS	128 449 434	73 297 864
Annen kortsiktig gjeld - avgitt konsernbidrag	0	95 151 570
Leverandørgjeld	753 591	1 773 919

Langsiktig gjeld er avdragsfritt og løper frem til det er endelig tilbakebetalt.

Note 9 Aksjonærer

AKSJEKAPITALEN I SMÅKRAFT GREEN BOND 2 AS PR. 31.12 BESTÅR AV:

	Antall	Pålydende	Bokført
Ordinære aksjer	1 000	1 100	1 100 000
Sum	1 000	1 100	1 100 000

EIERSTRUKTUR

De største aksjonærene i % pr. 31.12 var:

	Ordinære	Eierandel	Stemmeandel
Småkraft AS	1 000	100,0	100,0

Småkraft Green Bond 2 AS sitt morselskap er Småkraft AS, Solheimsgaten 15, Bergen.
Konsernregnskapet kan fås utlevert ved henvendelse til denne adressen.












Småkraft Green Bond 2 AS FY 2023

Endelig revisjonsrapport

2024-04-05

Opprettet:	2024-04-05
Av:	Bjarte Mossefinn (bjarte.mossefinn@smaakraft.no)
Status:	Signert
Transaksjons-ID:	CBJCHBCAABAAm0dqDguWD13YLi_-qLLEKtS6BdJcx5U6

"Småkraft Green Bond 2 AS FY 2023"-historikk

-  Dokument opprettet av Bjarte Mossefinn (bjarte.mossefinn@smaakraft.no)
2024-04-05 - 12:25:25 GMT
-  Dokument sendt via e-post til Dag Tønjum (dag.tonjum@smaakraft.no) for signering
2024-04-05 - 12:26:47 GMT
-  Dokument sendt via e-post til Åshild Bråten (ashild.braten@smaakraft.no) for signering
2024-04-05 - 12:26:47 GMT
-  Dokument sendt via e-post til Tina Rasmussen (tina.rasmussen@smaakraft.no) for signering
2024-04-05 - 12:26:47 GMT
-  E-postmelding vist av Tina Rasmussen (tina.rasmussen@smaakraft.no)
2024-04-05 - 12:34:06 GMT
-  Dokument e-signert av Tina Rasmussen (tina.rasmussen@smaakraft.no)
Signaturdato: 2024-04-05 - 12:34:21 GMT - Tidskilde: server
-  E-postmelding vist av Dag Tønjum (dag.tonjum@smaakraft.no)
2024-04-05 - 13:11:46 GMT
-  Dokument e-signert av Dag Tønjum (dag.tonjum@smaakraft.no)
Signaturdato: 2024-04-05 - 13:14:12 GMT - Tidskilde: server
-  E-postmelding vist av Åshild Bråten (ashild.braten@smaakraft.no)
2024-04-05 - 15:07:10 GMT
-  Dokument e-signert av Åshild Bråten (ashild.braten@smaakraft.no)
Signaturdato: 2024-04-05 - 15:07:44 GMT - Tidskilde: server
-  Avtale fullført.
2024-04-05 - 15:07:44 GMT